

ЧИСТИ, ЗЕЛЕНИ И БЕЗБЕДНИ УЧИЛИШТА ЗА ПОДОБАР АКАДЕМСКИ УСПЕХ!



ЧИСТОТАТА Е ПОЛОВИНА ЗДРАВЈЕ.

ПЕТ ТРАЖНИ ПРИДОБИВКИ
ОД ЧИСТИ УЧИЛИШТА:

- 1** Подобра средина за учење
- 2** Значајна вклученост на родителите
- 3** Попродуктивна настава
- 4** Помалку отсуства и боледувања
- 5** Заедничка одговорност за поздраво училиште



ДОКОЛКУ РЕДОВНО СЕ ВНИМАВА НА ХИГИЕНАТА се зголемува чистотата на целата училишна зграда, се подобрува училишниот успех, се намалува буџетот на училиштето за набавка на производи за чистење, се намалува времето потребно за чистење и се продолжува векот на траење на училишната зграда.

НАШИТЕ СТАНДАРДИ ЗА ЧИСТЕЊЕ ГИ ВКЛУЧУВААТ СЛЕДНИВЕ СЕКОЈДНЕВНИ АКТИВНОСТИ:



ЗА ЧИСТИ УЧИЛНИЦИ:




КАКО ДА ГО ОДРЖУВАМЕ ЧИСТО НАШЕТО УЧИЛИШТЕ?



ХИГИЕНИЧАРИТЕ ТРЕБА:

- Секојдневно да ги чистат и да ги дезинфицираат површините
- Да носат ракавици додека чистат
- Да користат знаци кои предупредуваат за влажни подови за да се спречи лизгање и паѓање




НАСТАВНИЦИТЕ ТРЕБА:

- Да ги учат учениците да ја одржуваат хигиената
- Да покажат како се одржува хигиената преку личен пример
- Да пријават било каков неред



УЧЕНИЦИТЕ ТРЕБА:

- Да го фрлаат ѓубрето во корпите за отпадоци
- Да рециклираат
- Да ги мијат рацете со сапун



РОДИТЕЛИТЕ ТРЕБА:

- Да ги вклучат децата во одредени активности за чистење во домот
- Да создадат добри навики за одржување лична хигиена
- Да ги поттикнуваат децата да користат хартиено марамче при кашлање или кивање

- Испразнете ги корпите за отпадоци
- Проветрете ги училниците
- Исчистете ги таблите
- Избришете ги клупите и масите
- Избришете ги столиците
- Исчистете ги подовите со сува крпа
- Исчистете ги подовите со влажна крпа

ЗА ЧИСТИ ТОАЛЕТИ:



- Испразнете ги корпите за отпадоци
- Темелно исчистете и дезинфицирајте ги тоалетите и писоарите
- Надополнете течен сапун
- Исчистете ги огледалата
- Исчистете ги мијалниците
- Исполирајте ги површините од нерѓосувачки челик и хром
- Исчистете ги подовите со сува крпа
- Исчистете ги подовите со влажна крпа со средство за дезинфекција
- Избришете ги рачките од вратите со крпа/ средство за дезинфекција

ЗА ЧИСТИ ВЛЕЗОВИ И ХОДНИЦИ:



- Изметете ги подовите
- Избришете ги подовите со влажна крпа
- Исчистете го стаклото од влезната врата и влезната врата
- Избришете ги дамките од прсти од површините

ЗА ЧИСТО И ЗЕЛЕНО УЧИЛИШТЕ

ТРЕБА ДА СЕ КОРИСТАТ ЕКОЛОШКИ ПРОИЗВОДИ ЗА ЧИСТЕЊЕ, КОИ СЕ:

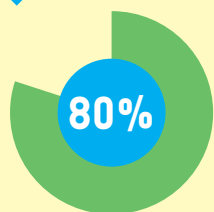
- БИОРАЗГРАДЛИВИ
- БЕЗБЕДНИ
- НЕ СОДРЖАТ ОТРОВИ
- СООДВЕТНИ ЗА УПОТРЕБА ВО УЧИЛИШТА
- ЕКОНОМИЧНИ



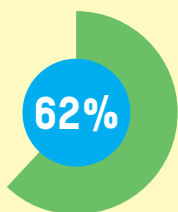
БЕЛИЛОТО (ВАРИКИНА, СОЛНА КИСЕЛИНА) НЕ Е ЕФИКАСНО СРЕДСТВО ЗА ДЕЗИНФЕКЦИЈА

Освен што ги нагризува повеќето површини, површината на која се нанесува белилото мора да биде целосно чиста пред да се стави средството. Потоа треба да се остави минимум десет минути да дејствува, со што површината може да биде уништена заради продирање на средството низ неа или заради корозија.

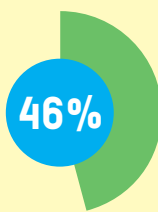
ЧИСТИТЕ ОБЈЕКТИ НЕ СЕ ТРОШОК, ТУКУ ИНВЕСТИЦИЈА ВО ЗДРАВА СРЕДИНА ЗА УЧЕЊЕ



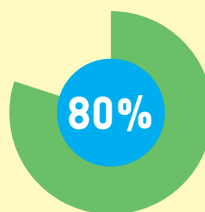
помалку настинки и грип



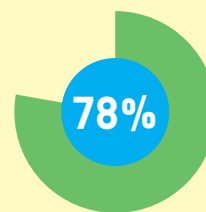
намалена контаминација на површините со вируси



намалени отсуства



од учениците сметаат дека треба да бидат вклучени во одржувањето на хигиената на училишната зграда



од учениците велат дека чистотата влијае на нивното здравје



УЧЕНИЦИТЕ СМЕААТ ДЕКА НЕЧИСТОТИЈАТА ДОВЕДУВА ДО алергии, ширење на бактерии, зголемена наезда на бубачки и глодари и го зголемува нивото на стрес.

КОЛКУ ЧИНИ ОДРЖУВАЊЕТО ХИГИЕНА ВО НАШЕТО УЧИЛИШТЕ*

*За површина од околу 1.000 m²

→ ПРОИЗВОДИ ЗА ЧИСТЕЊЕ

700 денари

месечно

→ ОПРЕМА ЗА ЧИСТЕЊЕ

3,200 денари

годишно

(може да се користи повеќе години!)

→ МАТЕРИЈАЛИ ЗА ЕДНОКРАТНА УПОТРЕБА

1,350 денари

годишно

→ ПРОИЗВОДИ ЗА ОДРЖУВАЊЕ ЛИЧНА ХИГИЕНА

2,800 денари

месечно



СПОРЕД СТАНДАРДИТЕ, ЕДЕН ХИГИЕНИЧАР ТРЕБА ДА ОДРЖУВА помеѓу 1.200 и 2.000 метри квадратни простор, опфаќајќи ги училишната зграда и дворот.